

Von hier. Für Sie.

# Geschäftsbericht 2021

**emmental**  
versicherung



Beim Kunden für die Kunden.







# Inhalt

04	<b>Lagebericht</b>
06	<b>Unser Verwaltungsrat</b>
07	<b>Unsere Geschäftsleitung</b>
08	<b>Nachhaltige Entwicklung</b>
09	<b>Dafür sind wir da</b>
11	<b>Kompass 2026</b>
12	<b>Jahresrechnung</b>
19	<b>Bericht der Revisionsstelle</b>

## Impressum

emmental versicherung, Emmentalstrasse 23, 3510 Konolfingen  
T 031 790 31 11, info@emmental-versicherung.ch

## Fotografie

Rolf Siegenthaler (U1/U4, S. 2, 4, 6, 7 und 10)  
Marcel Gross (S. 12)  
emmental versicherung (S. 9)

Konzept/Realisation emmental versicherung  
Redaktion emmental versicherung

Übersetzungen, Korrektur und Druck: Ast & Fischer AG, Wabern  
Copyright emmental versicherung



# Lagebericht





# Liebe Kunden-Genossenschafterin Lieber Kunden-Genossenschafter

Gut vorbereitet und mit dem Schwung aus den Vorjahren erfolgte der Start ins 2021. Die *emmental versicherung*, **klein und fein**, setzt ihren Weg erfolgreich und mit gesundem Selbstvertrauen fort. Wir agieren **bewusst anders**, der Idee des freien Wettbewerbs folgend. Der Kunde wählt. Stets stellen wir uns die Fragen: Wofür bezahlt uns der Kunde, was macht uns einzigartig, woran glauben wir und was sind unsere Werte?

Die *emmental versicherung* ist da für Private, KMU und Landwirte. **Unsere Trümpfe** bilden die lokale Verankerung in den ländlichen Gebieten und Subzentren der Schweiz, die Schadenerledigung vor Ort, die einfachen Paket- und Nischenprodukte sowie die traditionelle Gewinnausschüttung.

Im Jahr 2021 war es wieder soweit: 13 Millionen Franken, beziehungsweise 15 Prozent der Jahresprämie, zahlten wir unseren Kunden-GenossenschafterInnen im Rahmen der **Gewinnausschüttung** aus.

An der Strategietagung im Mai hat der Verwaltungsrat eine **Weichenstellung** vorgenommen und entschieden, zusätzliche Versicherungslizenzen in den Geschäftsplan aufzunehmen und bei der FINMA zu beantragen. Dies ermöglicht uns, anstelle der Kooperationsprodukte folgende **eigene Produkte** anzubieten: Motorfahrzeugversicherungen (Haft, Vollwert-Kollision, Insassen-Unfall, Pannenhilfe), Betriebshaftpflicht Landwirtschaft, Privathaftpflicht, Gebäudehaftpflicht, Betriebshaftpflicht KMU. Die Planung sieht vor, die Motorfahrzeug-Deckungen im vierten Quartal 2022 und die übrigen Haftprodukte im Jahr 2023 ins eigene Sortiment aufzunehmen.

Die **Prämieneinnahmen** legten um rund vier Prozent und somit stärker als der Gesamtmarkt zu. Die *emmental*-Familie wächst. Sie zählt rund 60000 Kunden-GenossenschafterInnen. Neu können die Hausratsversicherung und die Privathaftpflichtversicherung

auch online eingekauft werden. Die Monate Juni und Juli brachten **turbulente Wetterlagen** mit Hagel, Hochwasser und Erdbeben. Allein aus diesen Unwettern resultierten 2400 Schadenmeldungen im Umfang von zwölf Millionen Franken. Das Versicherungsversprechen einzulösen, geniesst bei uns oberste Priorität. Über das ganze Jahr durften wir 20000 Schäden erledigen; getreu unserem Motto: rasch, persönlich und vertragstreu.

Die **Kapitalanlagen** entwickelten sich erfreulich. Die Aktienkurse stiegen und unsere voll vermieteten Liegenschaften lieferten solide und stabile Einnahmen. Der Bau von 20 Wohnungen in Oberburg schreitet planmässig voran.

Das erfreuliche Geschäftsergebnis erlaubt wiederum eine Stärkung der *emmental versicherung* und eine ansehnliche Äufnung des Gewinnfonds. Freuen wir uns bereits auf die nächste Gewinnausschüttung im Jubiläumsjahr 2024.

Ein grosses Kompliment geht an unsere Mitarbeitenden im Aussen- und im Innendienst. Sie bilden das Gesicht unserer *emmental versicherung*. Sie sind BotschafterInnen in den Gebieten. Kompetente, leistungsstarke und sympathische Mitarbeitende sind für uns entscheidend. **Allen emmentalerInnen danken wir** für ihren Einsatz, ihre Loyalität und ihren Fleiss.

Liebe Kunden-GenossenschafterInnen, für Ihre Kundentreue, die Zusammenarbeit und Ihr Vertrauen danken wir Ihnen ganz herzlich. Wir wissen dies zu schätzen. Für Sie sind wir da.



**Benz Steffen**  
Verwaltungsratspräsident



**Christian Rychen**  
Geschäftsleiter

# Unser Verwaltungsrat



Der Verwaltungsrat wird von der Delegiertenversammlung gewählt und ihm obliegt die strategische Führung der *emmental versicherung*. Entsprechend vielfältig muss er zusammengesetzt sein, damit der notwendige Wissens- und Erfahrungsschatz vorhanden ist. Entscheidend ist, dass sich die Verwaltungsräte scharfsinnig, kritisch und loyal in den Dienst der Gesellschaft stellen. Sie identifizieren sich mit den Werten der *emmental versicherung* und sind verantwortlich für deren Einhaltung.

**1 Benz Steffen**, eidg. dipl. Wirtschaftsprüfer, Mitglied der Geschäftsleitung der WK-Paletten AG, Schüpbach, Präsident

**2 Birgit Biedermann**, Notarin und Rechtsanwältin, Partnerin bei WBP Wernli Biedermann und Partner, Bern, Vize-Präsidentin

**3 Pascal Forrer**, Direktor Schweizerische Hagel-Versicherungs-Gesellschaft, Zürich

**4 Dr. Hans Furthmüller**, ehem. Chief Investment Officer und Mitglied der erweiterten Geschäftsleitung der BEKB/BCBE, Bern

**5 Dr. Barbara Schwab Züger**, Geschäftsführerin/Inhaberin Beerenland AG, Walperswil

**6 Dr. Hans Ulrich Vollenweider**, ehem. Leiter Geschäftsbereich Schaden und Mitglied der Geschäftsleitung der Zurich Schweiz, Buchs

**7 Gerhard Wittwer**, CEO, Partner und Gründer, kiwi Consultants AG, Bern



# Unsere Geschäftsleitung



Für das Erreichen der Ziele und die gute Entwicklung der *emmental versicherung* ist die Geschäftsleitung verantwortlich. Sie braucht die Unterstützung der *emmentalerInnen* und das nötige Geschick, um die hohen Erwartungen zu erfüllen.

- 1 Christian Rychen**, Geschäftsleiter
- 2 Andreas Stucki**, stv. Geschäftsleiter und Leiter Versicherung
- 3 Jörg Kalbermatter**, Leiter Finanzen und Informatik
- 4 Biu Phan**, Leiter Riskmanagement und Compliance
- 5 Ronaldo Schiavoni**, Leiter Verkauf und Marketing

# Unser Weg in die Zukunft

Nach Aufhebung des damals gültigen Monopols gründeten Gewerbler und Bauern **1874** die «Gesellschaft auf Gegenseitigkeit für die Versicherung von Mobilien gegen Feuersgefahr». Diese Gesellschaft auf genossenschaftlicher Basis setzte sich zum Ziel, auf die speziellen Bedürfnisse der ländlichen Bevölkerung Rücksicht zu nehmen und mit günstigeren Prämien als die städtische Konkurrenz zu arbeiten.

Die ersten gut hundert Jahre konzentrierte sich die Geschäftstätigkeit auf das Emmental und die angrenzenden Gebiete. Ab 1986 erfolgte die schrittweise Ausdehnung auf die **ländlichen Gebiete der Schweiz**. Diese ermöglicht eine bessere geografische Verteilung der Risiken. Der Schadenaufwand verstetigt sich im Verhältnis zu den Prämieeinnahmen.

2002 folgte der Namen- und Schriftzugwechsel zu **emmental versicherung**. Der Bekanntheitsgrad der *emmental versicherung* steigert sich laufend, das Geschäftsvolumen kann stetig ausgebaut werden und der Ruf als verlässliche Versicherungspartnerin und attraktive Arbeitgeberin festigt sich.

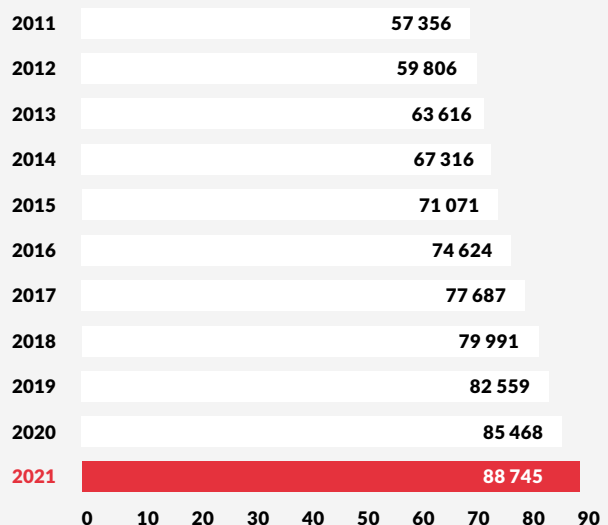
Die *emmental versicherung* ist eine **Kunden-Genossenschaft**. Rund 60 000 Kunden-GenosschafterInnen, **Private, KMU und Landwirte**, bilden die Gefahrengemeinschaft. Durch Bezahlung der Prämie werden Kunden zu Teilhabern. Sie müssen sich nicht einkaufen, keine Anteilscheine erwerben oder Garantien leisten, werden aber am Gewinn beteiligt. Der Erfolg kommt den Kunden-GenosschafterInnen und der *emmental versicherung* zugute. Jährlich stärken wir aus dem

Geschäftsergebnis die Genossenschaft und äufnen den Gewinnfonds der Versicherten. Alle drei Jahre zahlen wir aus. Die nächste **Gewinnausschüttung in bar** erfolgt 2024 an zahlreichen Anlässen quer durch die Schweiz. 2024 dürfen wir zudem das 150-jährige Bestehen der *emmental versicherung* feiern.

Das Versicherungsgeschäft betrachten wir als **Beziehungsgeschäft**. Für knapp 250 lokal verankerte Versicherungsberatende und gut 50 Mitarbeitende in Konolfingen stehen die **Kundenbedürfnisse** und das **solide Versicherungshandwerk** im Zentrum der Aktivitäten; dabei behalten sie auch das Wohl der *emmental versicherung* im Auge.

## Geschäftsgang

(in Mio. CHF)



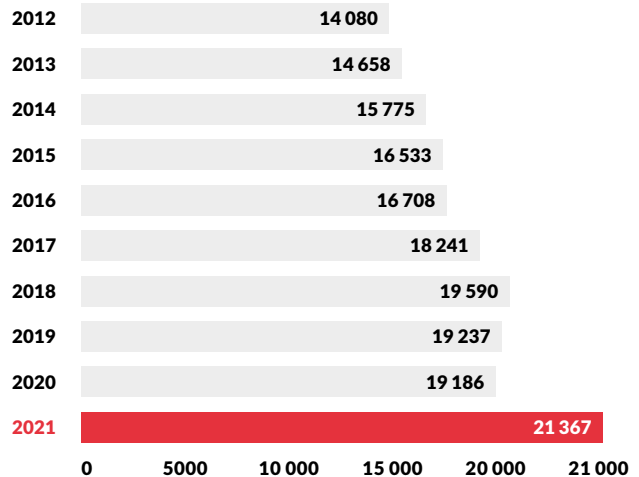


# Dafür sind wir da

Wir erinnern uns an die Bilder der Nachrichtensendungen vom letzten Sommer: Anhaltende Regenfälle, Hagelschlag und Hochwasser. Über Wochen blieb die Lage angespannt. Manches konnte durch Hochwasserschutzmassnahmen abgewendet werden, Viele wurden gleichwohl getroffen. Manche sogar schwer. Dächer wurden stark beschädigt, grosse Hagelkörner verursachten an Fahrzeugen und in der Landwirtschaft umfangreiche Schäden und mancher Keller wurde geflutet.

«Nachem Räge schynt d'Sunne». Dies war auch letzten Sommer der Fall. Die Aufräumungs- und Schadenbehebungsarbeiten zogen sich zwar hin und sind teilweise heute noch nicht abgeschlossen. Eines jedoch stand bereits beim Eingang der ersten Schadenmeldung fest: Dafür sind wir da! Im Grossen, wie im Kleinen.

## Anzahl gemeldeter Schäden



# Drive-in mit Hagel-Scanner

Tief «Volker» verursacht am 20. Juni 2021 sehr viele Schäden in der ganzen Schweiz und gibt damit den Auftakt in den Unwetter-Sommer 2021. Im Juli hagelt es an insgesamt 13 Tagen. Die Hagelkörner haben teilweise einen Durchmesser von bis zu 7 Zentimetern und verursachen viele Schäden an Fahrhabe, Gebäuden und Fahrzeugen.

Für die Besichtigung der vielen, beschädigten Fahrzeuge werden mehrere Drive-in-Anlässe durchgeführt. Zum ersten Mal wird dabei der moderne Hagel-Scanner eingesetzt. Mit diesem werden die Grösse und Tiefe sowie die Anzahl der Einschläge auf der Fahrzeug-Carosserie ausgemessen. Anschliessend errechnet der Scanner das Ausmass des Schadens automatisch. Die neue Technologie ermöglicht eine sehr effiziente Schadenerledigung und fasziniert unsere Kundinnen und Kunden.



Nebst den Fahrzeugexperten sind auch unsere Mitarbeitenden vor Ort und stellen die Kontaktpflege sicher. Denn auch hier sind wir im Schadenfall persönlich für Sie da.



# Strategie 2026

« Nebst der **Digitalisierung** erwarte ich als **Kunde** der *emmental versicherung* eine umfassende **persönliche Beratung**, in der mir in **komplexen Geschäften** die **optimale Versicherungslösung** angeboten wird. »

Martin Wyss, Verwaltungsrat von 2009–2021



# Kompass 2026

Wir setzen uns mit der Zukunft auseinander und fragen uns, ob wir das Richtige richtig tun (Effizienz/Effektivität).

Dabei fragen wir uns stets:

- Wofür bezahlt uns der Kunde?
- Was macht uns einzigartig?
- Was sind unsere Werte?



## Vision

Die *emmental*, klein und fein, ist bekannt und begehrenswert für ihre Produkte, ihre Personen und ihre Rolle in den ländlichen Gebieten und in den Subzentren der Schweiz.

## Mission

**Liebe deinen Kunden** und die *emmental*.

## Grundsätze

Wir ...

1. sind eine **Kunden-Genossenschaft für Sach- und Haftpflichtversicherung**.
2. orientieren uns an den Bedürfnissen unserer **Kunden**.
3. konzentrieren uns auf **Private, KMU und Landwirtschaft in ländlichen Gebieten und Subzentren**.
4. bieten **Paketprodukte** an. Das **Ergebnis** kommt vor dem Umsatz.
5. ergänzen unsere Leistungen mit **Kooperationen**.
6. betrachten das Versicherungsgeschäft als **Beziehungsgeschäft**.
7. sind für unsere Kunden **persönlich und digital** da.
8. handeln im **Schadenfall** rasch, persönlich und vertragstreu.
9. **beteiligen** unsere **Kunden am Erfolg**.
10. sichern unsere **Arbeitsplätze** durch den nachhaltigen Erfolg beim Kunden.



# Jahresrechnung

« Die äusserst **schnelle Reaktionszeit** sowie die **kompetente Erledigung** unseres Schadenfalls verdanken wir herzlich. In dieser **Art und Weise** haben wir so etwas noch nie erlebt. Mit uns haben sie neue **emmental-Botschafter** gewonnen. »

Ruedi Rüttimann, Kunde aus Hünenberg ZG

# Erfolgsrechnung

in CHF	2020	2021
Vereinnahmte Prämien	85 467 931	88 744 814
Prämienabgaben an Dritte	-9 363 415	-9 711 157
<b>Bruttoprämie</b>	<b>76 104 516</b>	<b>79 033 656</b>
Anteil Rückversicherer an Bruttoprämie	-1 809 159	-2 063 935
Prämie für eigene Rechnung	74 295 357	76 969 721
Veränderung der Prämienüberträge	-594 400	-694 800
<b>Verdiente Prämien für eigene Rechnung</b>	<b>73 700 957</b>	<b>76 274 921</b>
<b>Total Erträge aus dem versicherungstechn. Geschäft</b>	<b>73 700 957</b>	<b>76 274 921</b>
Zahlungen für Versicherungsfälle	-40 745 561	-47 978 646
Schadenanteile Dritter	3 825 340	4 130 879
<b>Zahlungen für Versicherungsfälle brutto</b>	<b>-36 920 221</b>	<b>-43 847 767</b>
Anteil Rückversicherer an Zahlungen für Versicherungsfälle	229 008	1 292 477
<b>Zahlungen für Versicherungsfälle für eigene Rechnung</b>	<b>-36 691 213</b>	<b>-42 555 289</b>
Veränderung der versicherungstechn. Rückstellungen	-10 343 000	-9 249 000
<b>Aufwendungen für Versicherungsfälle für eigene Rechnung</b>	<b>-47 034 213</b>	<b>-51 804 289</b>
Personalaufwand Innendienst	-5 696 054	-5 712 253
Übriger Aufwand Innendienst	-2 185 899	-2 226 662
Personalaufwand Aussendienst	-12 971 018	-13 703 066
Übriger Aufwand Aussendienst	-1 317 552	-1 343 969
Abschreibungen	-572 237	-623 775
Anteil Dritter an Abschluss- und Verwaltungsaufwand	4 033 586	4 036 463
<b>Abschluss- und Verwaltungsaufwand für eigene Rechnung</b>	<b>-18 709 173</b>	<b>-19 573 262</b>
Sonstige versicherungstechn. Aufwendungen für eigene Rechnung	-787 384	-804 275
<b>Total Aufwendungen aus dem versicherungstechn. Geschäft</b>	<b>-66 530 770</b>	<b>-72 181 826</b>
<b>Ergebnis technische Rechnung</b>	<b>7 170 186</b>	<b>4 093 095</b>
Erträge aus Kapitalanlagen	11 005 472	12 640 308
Aufwendungen für Kapitalanlagen	-6 982 024	-6 564 680
<b>Kapitalanlageergebnis</b>	<b>4 023 449</b>	<b>6 075 629</b>
Sonstige finanzielle Erträge	9 120	27 594
Sonstige finanzielle Aufwendungen	-50 142	-43 518
<b>Operatives Ergebnis</b>	<b>11 152 613</b>	<b>10 152 799</b>
Ausserordentlicher Ertrag/Aufwand	17 007	12 602
<b>Gewinn vor Steuern</b>	<b>11 169 620</b>	<b>10 165 401</b>
Direkte Steuern	-1 196 362	-398 204
<b>Gewinn</b>	<b>9 973 258</b>	<b>9 767 198</b>



# Bilanz vor Gewinnverwendung

in CHF	2020	2021
<b>Aktiven</b>		
Immobilien direkt	76 562 202	79 051 952
Immobilien indirekt	18 298 894	18 417 154
Festverzinsliche Wertpapiere	57 679 983	57 295 806
Hypotheken	4 298 000	951 000
Aktien	73 554 210	85 218 603
Übrige Kapitalanlagen	99 745	6 681 103
<b>Kapitalanlagen</b>	<b>230 493 034</b>	<b>247 615 618</b>
Flüssige Mittel	36 945 138	25 004 015
Sachanlagen	210 375	153 034
Immaterielle Vermögenswerte	361 856	470 740
Forderungen aus dem Versicherungsgeschäft	943 492	798 827
Übrige Forderungen	1 149 101	1 244 405
Aktive Rechnungsabgrenzungen	301 891	1 672 892
<b>Total Aktiven</b>	<b>270 404 887</b>	<b>276 959 531</b>
<b>Passiven</b>		
Versicherungstechnische Rückstellungen	152 042 257	161 986 057
Nichtversicherungstechnische Rückstellungen	1 163 039	1 163 039
Verbindlichkeiten aus dem Versicherungsgeschäft	104 811	54 896
Sonstige Passiven	1 351 228	1 874 418
Gewinnfonds der Versicherten	16 677 893	9 254 867
Passive Rechnungsabgrenzungen	21 278 766	20 572 164
<b>Fremdkapital</b>	<b>192 617 994</b>	<b>194 905 441</b>
Mindestkapital nach Versicherungsaufsichtsgesetz	8 000 000	8 000 000
Gesetzliche Gewinnreserven	4 000 000	4 000 000
Freiwillige Gewinnreserven		
Freie Reserven	55 730 000	60 230 000
Gewinnvortrag	83 635	56 892
Gewinn	9 973 258	9 767 198
<b>Eigenkapital</b>	<b>77 786 892</b>	<b>82 054 090</b>
<b>Total Passiven</b>	<b>270 404 887</b>	<b>276 959 531</b>

# Geldflussrechnung

in CHF	2020	2021
<b>Gewinn</b>	9 973 258	9 767 198
<b>Abschreibungen/Wertberichtigungen auf</b>		
Sachanlagen	210 380	153 034
Immaterielle Vermögenswerte	361 857	470 741
Kapitalanlagen	1 007 941	-1 463 665
<b>Zu-/Abnahme von</b>		
Prämienüberträgen	594 400	694 800
Versicherungstechn. Rückstellungen	10 343 000	9 249 000
Nichtversicherungstechn. Rückstellungen	0	0
<b>Zunahme/Abnahme von Aktiven und Passiven</b>		
Kauf/Verkauf von Immobilien direkt	-539 500	-5 696 618
Kauf/Verkauf von Immobilien indirekt	-5 367 938	221 414
Kauf/Verkauf von festverzinslichen Wertpapieren	-5 800 103	1 245 167
Kauf/Verkauf von Hypotheken	482 000	3 347 000
Kauf/Verkauf von Aktien	-2 157 440	-8 223 148
Kauf/Verkauf von übrigen Kapitalanlagen	88 495	-6 552 733
Forderungen aus dem Versicherungsgeschäft	313 838	144 664
Übrige Forderungen	-158 361	-95 303
Aktive Rechnungsabgrenzungen	1 075 295	-1 371 002
Verbindlichkeiten aus dem Versicherungsgeschäft	-284 546	-49 915
Sonstige Passiven	-263 497	523 190
Passive Rechnungsabgrenzungen	2 599 816	-706 602
<b>Geldfluss aus Geschäftstätigkeit</b>	<b>12 478 892</b>	<b>1 657 222</b>
Kauf von Sachanlagen	-164 056	-95 693
Kauf von immateriellen Vermögenswerten	-180 636	-579 625
<b>Geldfluss aus Investitionstätigkeit</b>	<b>-344 693</b>	<b>-675 319</b>
Gewinnausschüttung an Kunden-GenossenschafterInnen	-77 025	-12 423 026
Gewinnverwendung für die Arbeitgeberbeitragsreserve der Pensionskasse	-700 000	-500 000
<b>Geldfluss aus Finanzierungstätigkeit</b>	<b>-777 025</b>	<b>-12 923 026</b>
<b>Veränderung flüssige Mittel</b>	<b>11 357 174</b>	<b>-11 941 123</b>
Nachweis:		
Bestand flüssige Mittel am 1. Januar	25 587 964	36 945 138
Bestand flüssige Mittel am 31. Dezember	36 945 138	25 004 015
<b>Veränderung flüssige Mittel</b>	<b>11 357 174</b>	<b>-11 941 123</b>



# Anhang Jahresrechnung

## Angaben gemäss Art. 959c OR

Die *emmental versicherung* Genossenschaft mit Sitz in Konolfingen zählt 2021 146 Vollzeitstellen (Vorjahr 146.80).

### Grundsätze der Rechnungslegung

Die Jahresrechnung ist in Übereinstimmung mit der schweizerischen Gesetzgebung sowie der Verordnung der Eidgenössischen Finanzmarktaufsicht über die Beaufsichtigung von privaten Versicherungsunternehmen erstellt worden. Neben den nachstehenden Präzisierungen werden keine Grundsätze angewandt, welche nicht vom Gesetz vorgeschrieben sind:

#### *Festverzinsliche Wertpapiere*

Die festverzinslichen Wertschriften werden in der Regel auf Verfall gehalten und nach der Amortized-Cost-Methode bilanziert. Die periodische Veränderung des Amortized-Cost-Wertes wird erfolgswirksam erfasst.

#### *Aktien und Immobilien indirekt*

Aktien inklusive Fondsanteilen sowie indirekte Immobilien werden zu Anschaffungswerten bewertet. Falls der Marktwert unter den Anschaffungswert fällt, wird der tiefere Marktwert eingesetzt. Steigt der Marktwert wieder, so ist die Erhöhung bis zum Anschaffungswert zu buchen. Die Korrekturen werden erfolgswirksam gebucht.

#### *Anteil Dritte an Abschluss- und Verwaltungskosten*

In dieser Position sind die Arbeitsprovisionen für die Prämienabgaben an Dritte sowie der Anteil an den Provisionen für vermitteltes Geschäft enthalten. Aus diesen Vergütungen werden anteilmässig die Kosten für Beratungsaufwand, Vertragsausstellung, Inkasso, Schadenerledigung, Werbung sowie Personal- und Personalnebenkosten gedeckt. Entsprechend werden diese Vergütungen als Aufwandminderungen offen ausgewiesen.

### Verbindlichkeiten aus langfristigen Mietverträgen

Die *emmental versicherung* hat an verschiedenen Standorten Büroräumlichkeiten gemietet. Daraus ergeben sich Verpflichtungen für Mietverträge, die nicht innerhalb von 12 Monaten auslaufen oder gekündigt werden können, wie folgt:

in CHF	2020	2021
Verbindlichkeiten kleiner als 12 Monate	299 045	321 353
Verbindlichkeiten grösser als 12 Monate	66 778	78 188

## Aufgliederung ausserordentlicher Erfolg

in CHF	2020	2021
Rückerstattung Sozialversicherungen	6 866	3 849
Auszahlung von Verlustscheinen	11 528	6 978
übriger ausserordentlicher Ertrag	-	2 514
Übriger ausserordentlicher Aufwand	-1 387	-738
<b>Total ausserordentlicher Aufwand / Ertrag</b>	<b>17 007</b>	<b>12 602</b>

### Ereignisse nach dem Bilanzstichtag

Es sind alle bis zum Zeitpunkt der Genehmigung der Jahresrechnung bekannten Ereignisse berücksichtigt, deren auslösende Ursache vor dem Bilanzstichtag liegt. Im Weiteren sind keine Ereignisse mit auslösender Ursache nach dem Bilanzstichtag bekannt geworden, die für die Urteilsbildung wesentlich und im Anhang offenzulegen wären.

### Honorar der Revisionsstelle

in CHF	2020	2021
Honorar für Revisionsdienstleistungen	65 005	64 379
Honorar für andere Dienstleistungen	20 980	84 776
<b>Honorar der Revisionsstelle gesamt</b>	<b>85 985</b>	<b>149 155</b>

## Angaben gemäss Ziffer C. Aufsichtsverordnung FINMA

### Aufgliederung der übrigen Kapitalanlagen

in CHF	2020	2021
Alternative Anlagen (inkl. Gold)	97 917	6 679 027
Steuerrückbehalt Ausland	1 828	2 077
<b>Total übrige Kapitalanlagen</b>	<b>99 745</b>	<b>6 681 103</b>

### Forderungen aus dem Versicherungsgeschäft

in CHF	2020	2021
Forderungen gegenüber Versicherungsnehmern	435 670	749 541
Forderungen gegenüber Agenten und Vermittlern	37 030	33 120
Forderungen gegenüber Versicherungsunternehmen	470 792	16 167
<b>Total Forderungen aus dem Versicherungsgeschäft</b>	<b>943 492</b>	<b>798 827</b>

**Versicherungstechnische Rückstellungen**

in CHF	2020	2021
Prämienüberträge	14 304 810	14 999 610
Rückstellungen für Versicherungsleistungen	13 483 046	17 056 659
Übrige versicherungstechnische Rückstellungen	124 254 401	129 929 788
<b>Total versicherungstechnische Rückstellungen</b>	<b>152 042 257</b>	<b>161 986 057</b>

Es bestehen keine Anteile von Rückversicherern an den versicherungstechnischen Rückstellungen.

**Eigenkapitalnachweis**

in CHF	Mindestkapital nach VAG	Gesetzliche Gewinnreserven	Freiwillige Gewinnreserven	Total Eigenkapital
<b>Stand per 31.12.2020 (vor Gewinnverwendung)</b>	<b>8 000 000</b>	<b>4 000 000</b>	<b>65 786 892</b>	<b>77 786 892</b>
Zuweisung an die Rückstellungen Gewinnfonds			-5 000 000	-5 000 000
Zuweisung Arbeitgeberbeitragsreserve			-500 000	-500 000
<b>Stand per 31.12.2020 (nach Gewinnverwendung)</b>	<b>8 000 000</b>	<b>4 000 000</b>	<b>60 286 892</b>	<b>72 286 892</b>
Jahresgewinn 2021			9 767 198	
<b>Stand per 31.12.2021 (vor Gewinnverwendung)</b>	<b>8 000 000</b>	<b>4 000 000</b>	<b>70 054 090</b>	<b>82 054 090</b>

**Veränderung der versicherungstechnischen Rückstellungen**

in CHF	2020	2021
Veränderung der Rückstellungen für Versicherungsleistungen	-262 192	3 573 613
Veränderung der übrigen versicherungstechnischen Rückstellungen	10 605 192	5 675 387
<b>Total Veränderung der versicherungstechnischen Rückstellungen</b>	<b>10 343 000</b>	<b>9 249 000</b>

**Angaben zu den Erträgen aus Kapitalanlagen****2020 (in CHF)**

Kategorie	Erträge	Zuschreibungen	Realisierte Gewinne	Total
Immobilien direkt	5 677 394	-	-	5 677 394
Immobilien indirekt	644 282	-	126 203	770 485
Festverzinsliche Wertpapiere	679 705	25 410	347 717	1 052 832
Hypotheken	40 951	-	-	40 951
Aktien	2 475 191	59 970	918 513	3 453 674
Übrige Kapitalanlagen	150	-	9 987	10 137
<b>Total</b>	<b>9 517 672</b>	<b>85 380</b>	<b>1 402 419</b>	<b>11 005 472</b>

**2021 (in CHF)**

Kategorie	Erträge	Zuschreibungen	Realisierte Gewinne	Total
Immobilien direkt	5 659 426	-	-	5 659 426
Immobilien indirekt	642 414	418 880	427 550	1 488 844
Festverzinsliche Wertpapiere	335 185	814 565	334 006	1 483 755
Hypotheken	30 499	-	-	30 499
Aktien	2 741 041	208 780	999 338	3 949 159
Übrige Kapitalanlagen	200	-	28 425	28 625
<b>Total</b>	<b>9 408 765</b>	<b>1 442 224</b>	<b>1 789 319</b>	<b>12 640 308</b>



## Angaben zu den Aufwendungen aus Kapitalanlagen

### 2020 (in CHF)

Kategorie	Abschreibungen und Wertberichtigungen	Realisierte Verluste	Aufwendungen	Total
Immobilien direkt	-3 348 657	-	-899 402	-4 248 059
Immobilien indirekt	-612 607	-	-48 936	-661 543
Festverzinsliche Wertpapiere	-1 238 691	-8 289	-154 253	-1 401 232
Aktien	-469 183	-5 034	-196 705	-670 922
Übrige Kapitalanlagen	-	-	-267	-267
<b>Total</b>	<b>-5 669 138</b>	<b>-13 323</b>	<b>-1 299 563</b>	<b>-6 982 024</b>

### 2021 (in CHF)

Kategorie	Abschreibungen und Wertberichtigungen	Realisierte Verluste	Aufwendungen	Total
Immobilien direkt	-3 206 868	-	-979 792	-4 186 660
Immobilien indirekt	-784 025	-	-50 908	-834 933
Festverzinsliche Wertpapiere	-518 860	-103 906	-158 376	-781 143
Aktien	-507 914	-	-235 560	-743 475
Übrige Kapitalanlagen	-	-	-18 468	-18 468
<b>Total</b>	<b>-5 017 668</b>	<b>-103 906</b>	<b>-1 443 106</b>	<b>-6 564 680</b>

## Verbindlichkeiten aus dem Versicherungsgeschäft

in CHF	2020	2021
Verbindlichkeiten gegenüber Versicherungsnehmern	83 036	13 653
Verbindlichkeiten gegenüber Agenten und Vermittlern	23 251	29 953
Verbindlichkeiten gegenüber Versicherungsunternehmen	-1 475	11 290
<b>Total Verbindlichkeiten aus dem Versicherungsgeschäft</b>	<b>104 811</b>	<b>54 896</b>

## Gewinnverwendung

Der Verwaltungsrat beschloss an seiner Sitzung vom 28. Januar 2022 die folgende Gewinnverwendung:

in CHF	2020	2021
Jahresgewinn	9 973 258	9 767 198
Gewinnvortrag aus dem Vorjahr	83 635	56 892
Verfügbare Bilanzgewinn	10 056 892	9 824 090
Zuweisung an Arbeitgeberbeitragsreserve der Pensionskasse	-500 000	-500 000
Zuweisung an Gewinnfonds	-5 000 000	-5 000 000
Zuweisung an die freien Reserven	-4 500 000	-4 300 000
<b>Gewinnvortrag auf neue Rechnung</b>	<b>56 892</b>	<b>24 090</b>



Ernst & Young AG  
Schanzenstrasse 4a  
Postfach  
CH-3001 Bern

Telefon: +41 58 286 61 11  
Fax: +41 58 286 68 18  
www.ey.com/ch

An die Delegiertenversammlung der

**emmental versicherung Genossenschaft, Konolfingen**

Bern, 28. Januar 2022

**Bericht der Revisionsstelle zur Jahresrechnung**

Als Revisionsstelle haben wir die Jahresrechnung der emmental versicherung Genossenschaft, bestehend aus Bilanz, Erfolgsrechnung, Geldflussrechnung und Anhang (Seiten 12 bis 18) für das am 31. Dezember 2021 abgeschlossene Geschäftsjahr geprüft.

**Verantwortung des Verwaltungsrats**

Der Verwaltungsrat ist für die Aufstellung der Jahresrechnung in Übereinstimmung mit den gesetzlichen Vorschriften und den Statuten verantwortlich. Diese Verantwortung beinhaltet die Ausgestaltung, Implementierung und Aufrechterhaltung eines internen Kontrollsystems mit Bezug auf die Aufstellung einer Jahresrechnung, die frei von wesentlichen falschen Angaben als Folge von Verstössen oder Irrtümern ist. Darüber hinaus ist der Verwaltungsrat für die Auswahl und die Anwendung sachgemässer Rechnungslegungsmethoden sowie die Vornahme angemessener Schätzungen verantwortlich.

**Verantwortung der Revisionsstelle**

Unsere Verantwortung ist es, aufgrund unserer Prüfung ein Prüfungsurteil über die Jahresrechnung abzugeben. Wir haben unsere Prüfung in Übereinstimmung mit dem schweizerischen Gesetz und den Schweizer Prüfungsstandards vorgenommen. Nach diesen Standards haben wir die Prüfung so zu planen und durchzuführen, dass wir hinreichende Sicherheit gewinnen, ob die Jahresrechnung frei von wesentlichen falschen Angaben ist.

Eine Prüfung beinhaltet die Durchführung von Prüfungshandlungen zur Erlangung von Prüfungsnachweisen für die in der Jahresrechnung enthaltenen Wertansätze und sonstigen Angaben. Die Auswahl der Prüfungshandlungen liegt im pflichtgemässen Ermessen des Prüfers. Dies schliesst eine Beurteilung der Risiken wesentlicher falscher Angaben in der Jahresrechnung als Folge von Verstössen oder Irrtümern ein. Bei der Beurteilung dieser Risiken berücksichtigt der Prüfer das interne Kontrollsystem, soweit es für die Aufstellung der Jahresrechnung von Bedeutung ist, um die den Umständen entsprechenden Prüfungshandlungen festzulegen, nicht aber um ein Prüfungsurteil über die Wirksamkeit des internen Kontrollsystems abzugeben. Die Prüfung umfasst zudem die Beurteilung der Angemessenheit der angewandten Rechnungslegungsmethoden, der Plausibilität der vorgenommenen Schätzungen sowie eine Würdigung der Gesamtdarstellung der Jahresrechnung. Wir sind der Auffassung, dass die von uns erlangten Prüfungsnachweise eine ausreichende und angemessene Grundlage für unser Prüfungsurteil bilden.

**Prüfungsurteil**

Nach unserer Beurteilung entspricht die Jahresrechnung für das am 31. Dezember 2021 abgeschlossene Geschäftsjahr dem schweizerischen Gesetz und den Statuten.

**Berichterstattung aufgrund weiterer gesetzlicher Vorschriften**

Wir bestätigen, dass wir die gesetzlichen Anforderungen an die Zulassung gemäss Revisionsaufsichtsgesetz (RAG) und die Unabhängigkeit (Art. 906 OR in Verbindung mit Art. 728 OR und Art. 11 RAG) erfüllen und keine mit unserer Unabhängigkeit nicht vereinbaren Sachverhalte vorliegen.

In Übereinstimmung mit Art. 906 OR in Verbindung mit Art. 728a Abs. 1 Ziff. 3 OR und dem Schweizer Prüfungsstandard 890 bestätigen wir, dass ein gemäss den Vorgaben des Verwaltungsrates ausgestaltetes internes Kontrollsystem für die Aufstellung der Jahresrechnung existiert.


Ferner bestätigen wir, dass die Verwendung des Bilanzgewinns dem schweizerischen Gesetz und den Statuten entspricht, und empfehlen, die vorliegende Jahresrechnung zu genehmigen.

Ernst & Young AG

Marco Schmid  
Zugelassener Revisionsexperte  
(Leitender Revisor)

Edison Dauti  
Zugelassener Revisionsexperte





Emmentalstrasse 23  
3510 Konolfingen  
T 031 790 31 11  
[emmental-versicherung.ch](http://emmental-versicherung.ch)

***emmental***  
versicherung